



Chiffres clés de la Famille

Ille-et-Vilaine

Édition 2018

EDITO

Les « vrais » chiffres de la famille

Rencontrer une personne avec qui vivre, fonder une famille, l'agrandir : ces choix si personnels s'additionnent, se combinent et rapportent chaque année leur moisson de données démographiques.

Ces résultats sont un message. Quand on constate que les parents désirent en moyenne 2,39 enfants en France mais n'en ont que deux cela rappelle le bien fondé d'un objectif du mouvement familial : permettre aux familles d'avoir le nombre d'enfants qu'elles souhaitent.

Les familles aujourd'hui

Connus ou à faire connaître, les chiffres de ce recueil vont parfois à l'encontre d'idées reçues. Ils doivent aider les militants familiaux à rappeler aux pouvoirs publics - à chaque fois que nécessaire - l'importance des réalités familiales, pour que chaque famille compte dans les choix des politiques des années à venir

Gilles MOREL
Président de l'UDAF 35

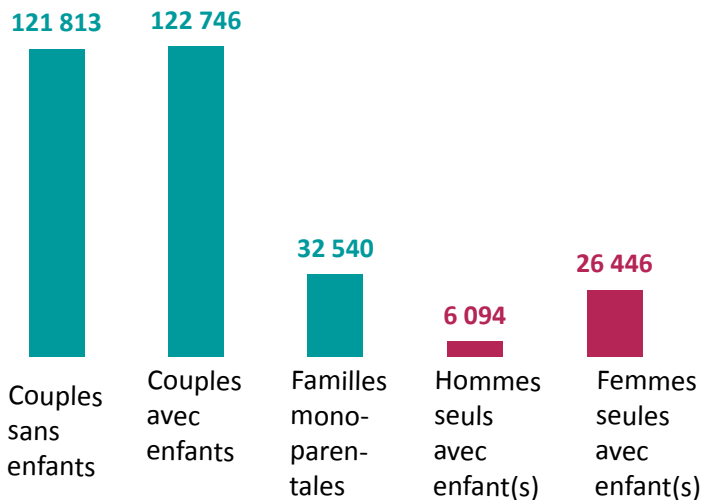
Les familles

277 099

familles en Ile-et-Vilaine selon
la répartition suivante :

56% des familles bretonnes
ont des enfants

Composition des familles en 2014



Source : Insee, RP2014 exploitation complémentaire.

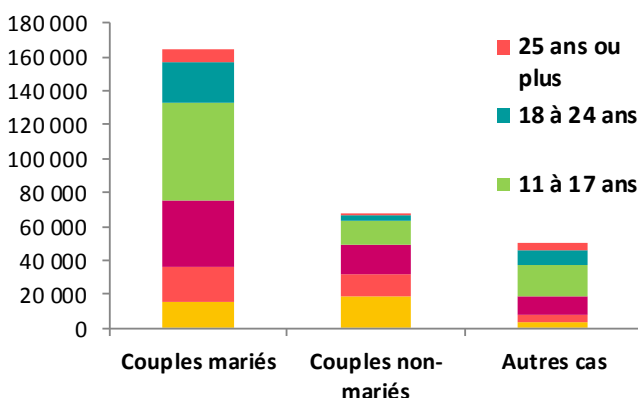
Les familles

82 %

des 282 293 enfants mineurs
vivent dans une famille
composée d'un couple :

Parmi les couples sans enfants, ce sont des familles avec deux personnes mariées qui sont responsable de 71 % des enfants.

Composition des couples avec enfants



Source : Insee, RP2014 exploitation complémentaire.

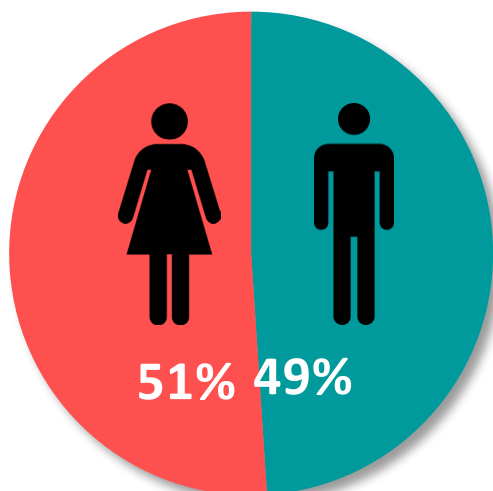
Répartition de la population

833 251

c'est le nombre d'hommes et de femmes de 15 ans et plus dans notre département

L'Ille-et-Vilaine est le département le plus peuplé de Bretagne avec plus d'un million d'habitants.

Répartition de la population en Ille-et-Vilaine



Pour une estimation de la population de 1 073 883 au 1er janvier 2018

Source : Insee, estimations de population

Les naissances

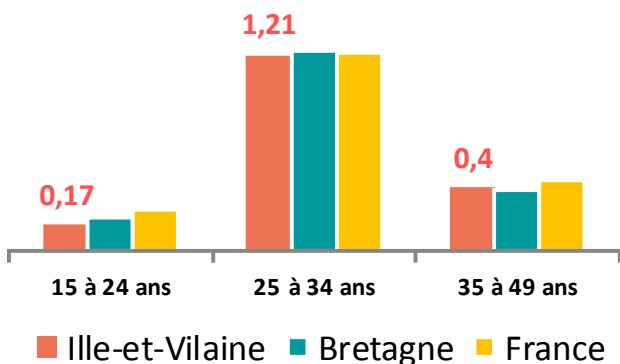
2,39

c'est le nombre idéal d'enfants souhaité

Plus de 95% des plus de 15 ans souhaitent des enfants.

49% en souhaitent deux, 37% en souhaitent trois ou plus.

Indicateur conjoncturel de fécondité en 2016

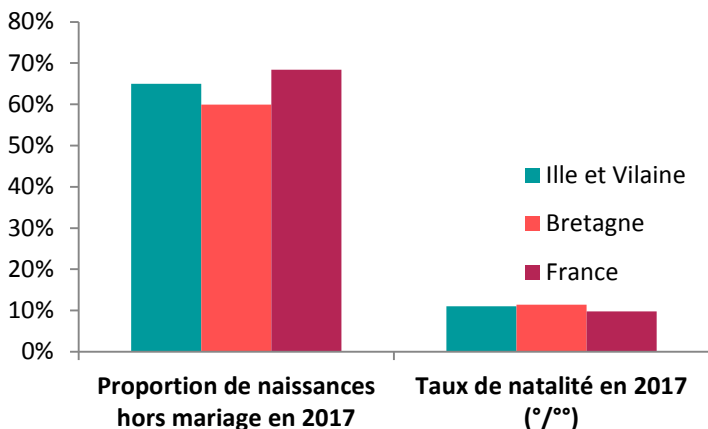


Les naissances

30,7

c'est l'âge moyen des mères à l'accouchement en 2017, un chiffre plus élevé que la Bretagne et la France (30,5 ans)

En 2016, on compte 11 925 naissances en Ille-et-Vilaine, c'est-à-dire 36,4% des naissances bretonnes.



Source : Insee, statistiques de l'état civil, Estimations de population.

L'état matrimonial

3 185

mariages en 2015

2 037

actes de divorces
en 2015

3 837

pacs en 2016

1 515

dissolutions de
pacs en 2016

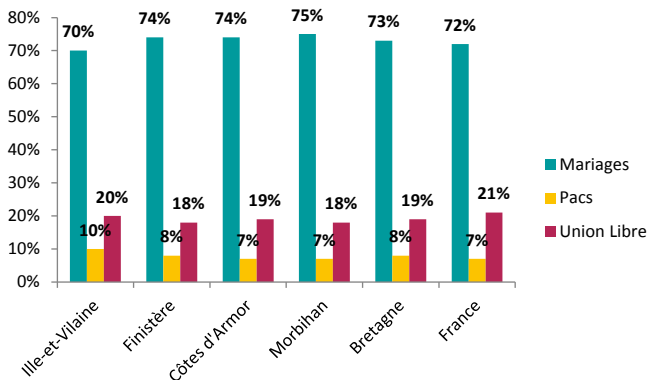
En 2016, 10% des bretiliens en couple sont pacsés.

Ce taux est plus élevé de la région et il est supérieur de 3 points à celui de la France.

Ce phénomène s'explique en partie par la proportion plus importante en Ille-et-Vilaine de cadres (15% contre 14% en France, de diplômés de l'enseignement supérieur (36% contre 32% en France) et de jeunes, qui ont davantage tendance à se pacser.

En 2015, les Pacs représentent 55% des unions contractées dans le département.

Répartition des personnes vivant en couples selon le type d'union (en %)

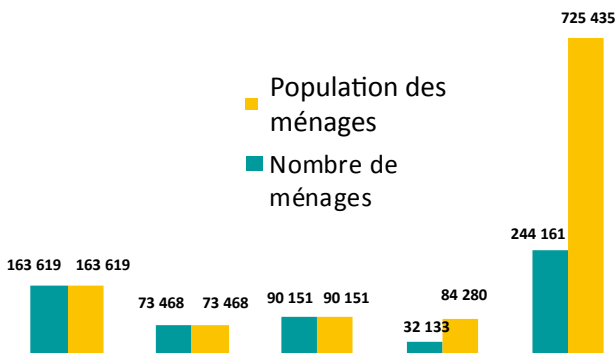


Sources : Insee 2015-2016, état-civil, statistique au lieu de domicile – Ministère de la Justice

La taille des ménages

452 596

ménages en Ille-et-Vilaine
(cf *lexique*) en 2014 selon la
composition ci-dessous :

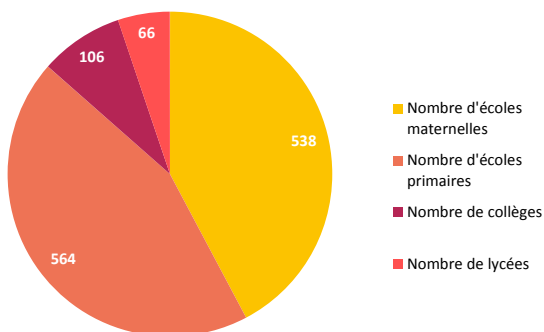


Enfance/jeunesse

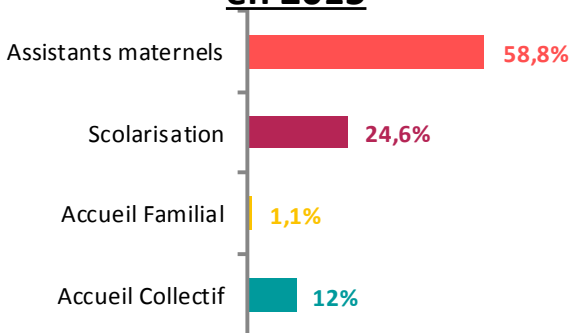
212 000

**élèves scolarisés en 2017/2018
dans le département.
113 000 en primaire et 99 000
dans le secondaire.**

Sur le département, le taux de scolarisation des enfants de 2 ans à la rentrée 2014-2015 atteint 27,6 %. En termes d'effectifs, ce sont ainsi près de 3 625 enfants âgés de 2 ans qui sont scolarisés.



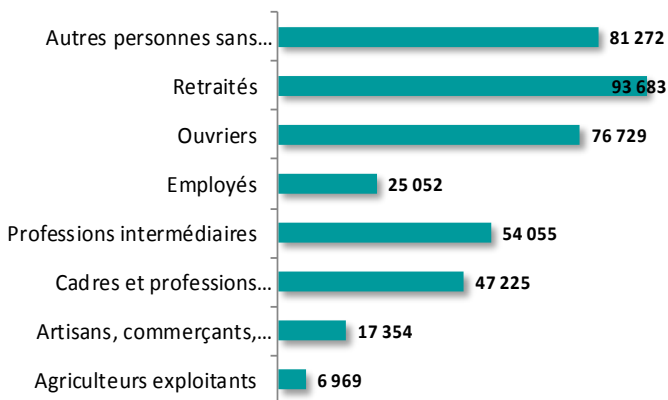
L'offre d'accueil des jeunes enfants en 2015



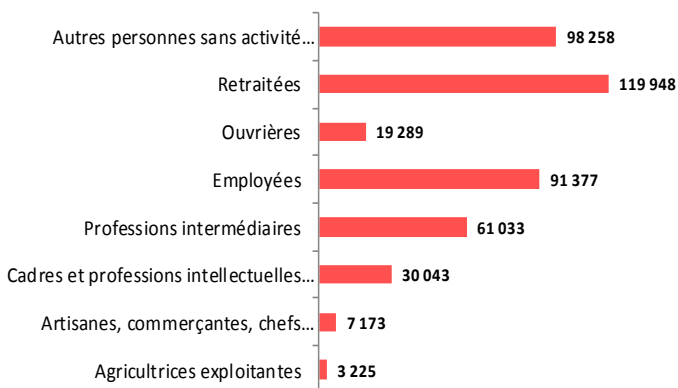
**Nombre de places pour 100 enfants de moins de 3 ans
en 2015 en Ile-et-Vilaine**

Source : CAF 2016 ; Insee 2016 ; Drees

Répartition par CSP



Pour un total de 402 339 hommes

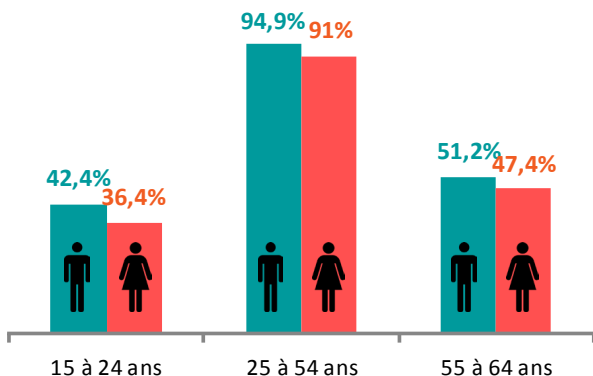


Pour un total de 430 346 femmes

Source : Insee, RP2014 exploitation complémentaire.

Taux d'activité de la population

En Ille-et-Vilaine, les femmes ont un taux d'activité plus faible.
Cet écart est plus important dans la tranche des 15-24 ans.

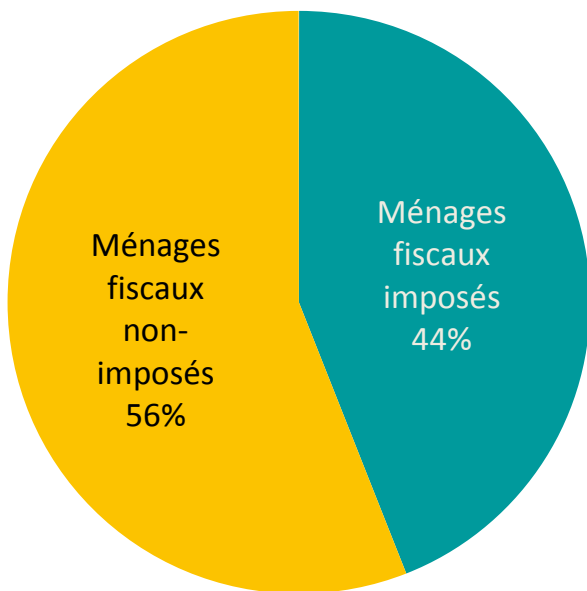


Source : Insee, RP2014 exploitations principales

Le revenu fiscal annuel

En Ile-et-Vilaine

En 2015, le revenu fiscal de référence moyen par foyer était de 25 996 euros pour l'Ille-et-Vilaine et de 24 285 euros pour la France.



Pauvreté

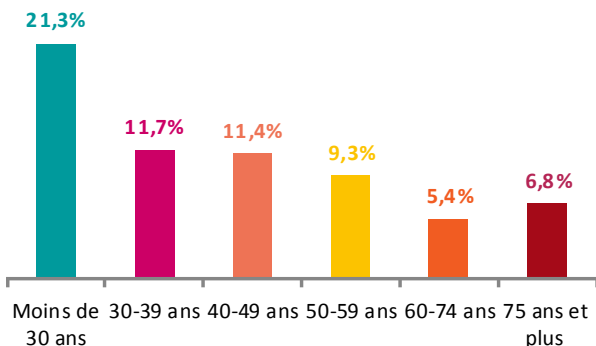
Au niveau départemental

10,5 %

c'est le taux de pauvreté de l'Ille-et-Vilaine. Il est inférieur de 4 points à la moyenne nationale (14,2 %)

Le niveau de vie médian en 2015 pour l'Ille-et-Vilaine est de 20 885 euros contre 20 300 euros en France.

Population pauvre selon l'âge en 2014



Source : Insee, revenus disponibles localisés (RDL), 2014

Pauvreté

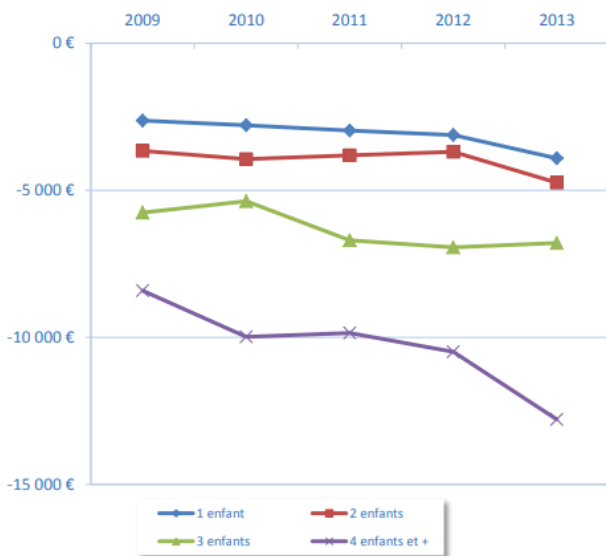
Au niveau national

**- 5 700
euros/an**

C'est la différence de niveau de vie médian d'un couple avec 3 enfants par rapport à un couple sans enfant

Elle est de 7 210€/an pour une famille monoparentale.

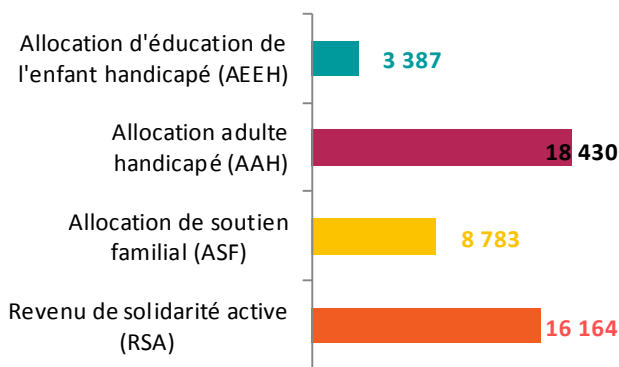
Différence de niveau de vie annuel par UC (cf. lexique) des couples avec enfant par rapport aux couples sans enfant.



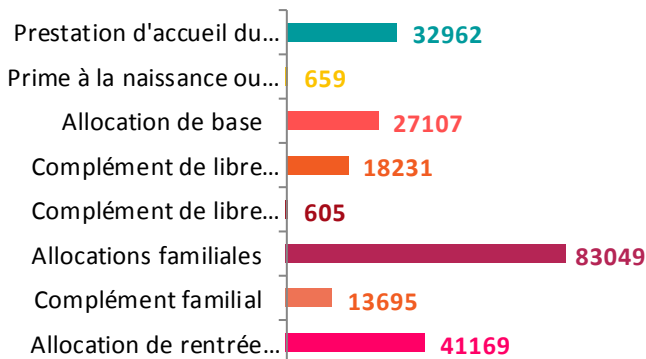
Par rapport à l'écart entre 1 et 2 enfants, passer de 2 à 3 enfants correspond à une perte de niveau de vie 2,5 fois supérieure.

Les bénéficiaires des prestations sociales

Bénéficiaires de prestations sociales et insertion en septembre 2017



Bénéficiaires de prestations enfance et famille en septembre 2017



Sources : ASF et AEEH : CNAF ; Insee, estimations de population au 1er septembre 2017 ; MSA. RSA et AAH : CAF 2016-2017

Les bénéficiaires des prestations sociales

Bénéficiaires de la Couverture Maladie Universelle en Ile-et-Vilaine en 2016

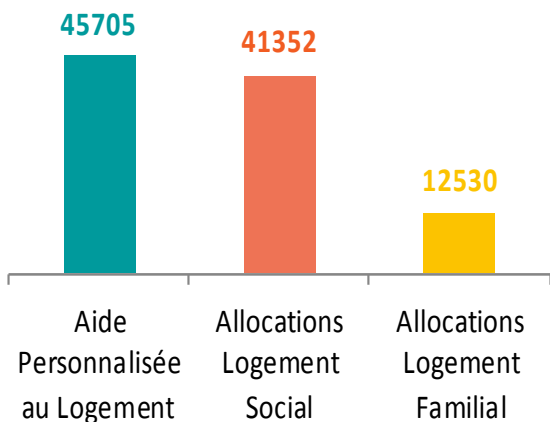
53 000 bénéficiaires de la CMU en Ile-et-Vilaine

dont

42 000 bénéficiaires de la CMU de base

11 000 bénéficiaires de la CMU complémentaire

Bénéficiaires des aides au logement en Ile-et-Vilaine en 2017



Sources CMU: CCMSA ; CNAMTS ; Registre social des indépendants.

Sources logement : CNAF, fichier FILEAS – BENETRIM– Septembre 2017

LEXIQUE

Famille : groupe de personnes liées par des liens de filiation et d'alliance

Ménage : Ensemble des personnes qui résident dans un même logement, qu'ils aient ou non des liens de parenté

UC : L'INSEE compte 1 UC (Unité de Consommation) pour la personne de référence du foyer, 0,5 pour toute autre personne de plus de 14 ans et 0,3 pour tout enfant de moins de 14 ans

Niveau de vie : Le niveau de vie est égal au revenu disponible du ménage divisé par le nombre d'Unités de Consommation (UC)

Seuil de pauvreté : 60% du niveau de vie médian

CSP : Catégories Socio-Professionnelles

PSU : Prestation de Service Unique



*Union Départementale des Associations Familiales
d'Ille-et-Vilaine*

UDAF 35 - Maison de la Famille

1, rue du Houx
35700 RENNES

Téléphone : 02 30 03 95 60

Site : www.udaf35.fr

Email : udaf35@udaf35.unaf.fr